

E・C・Sニュース No.37

この度の大震災におきまして様々な被害を被った皆さまに心からお見舞いを申し上げます。
弊社も全社員一丸となり、地域の復興に全力を尽くす所存です。 代表取締役 嶋田 昭二

☆ガスメーターの安全装置について☆

皆さまのお宅のガスボンベ付近に必ずガスメーターが設置してあり、このガスメーターが
先日の大地震や余震の際に安全装置を働かせ災害を未然に防いでくれています。

この機会に是非ご自宅に設置してあるガスメーターの位置をご確認頂けましたら幸いです。

どのような理由でガスが止まり、液晶の表示はどう出るかの表です

理由	流量遮断	使用時間遮断	感震器作動遮断	ガス漏れ警報器作動遮断	外部1作動遮断	圧力低下遮断	異常遮断	電池電圧低下遮断
	原因と対応	<ul style="list-style-type: none"> ● ゴム管外れ → ゴム管をしっかりと取り付けてください。 ● ガス器具を増やした ● 一度に沢山のガス器具を使用した → 器具数を減らして使用してください。 ● 遮断弁開操作後、ガスを使用した → 遮断弁開操作後、1分間はガスを使用しないでください。 	<ul style="list-style-type: none"> ● 風呂などガス器具の消し忘れ → 消し忘れのガス器具栓を閉めてください。 ● コンロなどの長時間使用 → 万一に備え、長時間連続ご使用の場合、遮断します。 	<ul style="list-style-type: none"> ● ガス使用中に震度5相当以上の地震発生 → ガス栓、器具栓を全て止めてください。 メーターが安全を確認しますので、地震直後はガスを使用しないでください。 	<ul style="list-style-type: none"> ● 立ち消え等によるガス漏れ（ガス漏れ警報器連動遮断） → ガス栓、器具栓を全て止めてください。器具の着火は常に目で確認してください。 	<ul style="list-style-type: none"> ● 立ち消え等によるガス漏れ（ガス漏れ警報器連動遮断） → ガス栓、器具栓を全て止めてください。器具の着火は常に目で確認してください。 ● 不完全燃焼によるCO発生（CO警報器連動時） → ガス器具の不調により、COが発生したと思われる。原因を調べに伺います。 	<ul style="list-style-type: none"> ● ガス圧力が異常に低下 → 原因を調べに伺います。 ● ガス切れ → ガス切れですので容赦を配送します。 	<ul style="list-style-type: none"> ● 遮断弁作動不良 → 原因を調べに伺います。

よくあるのがACガス止、今回の震災でBCガス止、復帰操作中にガス使用でCガス止表示がでます。

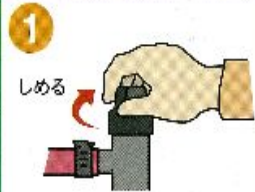
なお、感震器作動遮断につきましては、震度5相当の揺れの際ガス使用中であることが条件です。

次に遮断したメーターの復帰方法です

弁開操作をお願いします

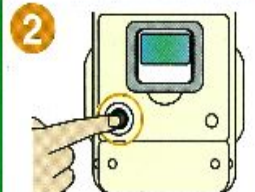
ガスが止まった原因がはっきりするまでは遮断弁開操作は行わないでください。

1




しめる
ガス栓、器具栓を全て閉めてください。

2



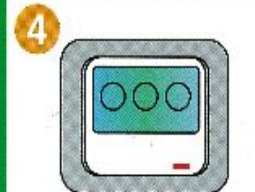
メーター前面左側の遮断弁開スイッチ(黒い部分)を押し、赤いランプの点滅を確認後、すぐに手を離してください。

3



約1分間お待ちください。メーター前面の液晶と赤いランプが点滅しますので確認してください。

4



約1分後液晶と赤いランプの点滅がきえたらガスが使用できるようになります。

落ち着いて上記の通り復帰操作をして頂けましたらガスが使えるようになります。

ガスが止まった原因は当社へご連絡頂きまして止まるに至った状況をお申出頂くか

液晶表示を参考に判断くださいます様よろしくお願い致します。

今月の作ってみよう～健康は食から～



鶏肉の葱マヨポン炒め

マヨネーズとポン酢で簡単炒め物
表面をしっかり焼いて蒸し焼きで
肉汁たっぷりの仕上がりに。

鶏肉の効能・効果

高タンパクで低脂肪という優れた
食材です。必須アミノ酸なども
バランスよく摂取できます。

材料(4人分)

鶏肉(もも肉、むね肉)	2枚
☆塩コショウ	適宜
☆酒	大さじ1
☆醤油	大さじ1
片栗粉	大さじ2～3
マヨネーズ(炒め用)	大さじ2
マヨネーズ(味付け用)	大さじ1
青葱(小口切り)	適宜(たっぷり目)
ポン酢(味ポンなどのポン酢醤油)	大さじ2

① 鶏肉は食べやすい大きさに切る。写真はころころですが、それより火の通りやすいそぎ切りがお勧め。☆印の調味料をもみこんで10分以上おく。(ビニール袋を利用すると便利です)その後全体に片栗粉をまぶす。

② フライパンにマヨネーズ(炒め用)を入れてから火にかけ、マヨネーズがとけてきたら①を入れる。

③ 強めの中火にして肉の表面をこんがり焼く。あまり動かしたりかきまぜたりしないでね。表面が焼けてから少し火を弱め、ふたをして中まで火を通す。

④ 最後にマヨネーズ(味付け用)とポン酢、青葱の小口切りを加えてさっと混ぜる。

社員のひとり言

久しぶりのE・C・Sニュースの発行で、どんな情報をお届けできるか悩まされたが、ご覧いただき通り、お客様の安全装置について記載致しました。有事の際には役立つ情報ですので保管頂けましたら幸いです。3月11日午後2時46分から今日に致るまでの間、自分自身にとって、やはり、世の中にとっていいニュースというものが殆どありませんでした。水が出る、好きなものを買い物ができる、お風呂がいつでも満タムにできるという日常が戻ってきてくれた事は本当に幸せな事だと思っております。地震後皆さまに通知致したガスの解約のお願いは新潟や青森の配送ルートが動いておりるので、日常に戻すのとお考え頂いて大丈夫です。我々の住んでいる福島県の復興には問題が山積しておりますが、頑張ろう福島で乗り越えましょう。

当社取扱商品・サービス品目

									窓に塗るだけ 夏涼しく 冬暖かい
LPガス	灯油	ガスコンロ	ビルトインコンロ	給湯器	ガスストーブ	ガス炊飯器	ガス乾燥機	石油ストーブ	光熱フィルター
									不動産業務 全般ご相談 ください
エアコン	トイレ	台所	防犯・防火	各種器具・水回り修理	ハウスクリーニング	ハウスクリーニング	ハウスクリーニング	不動産業	

E・C・S株式会社
ESTATE CONSTRUCTION SUKAGAWA

〒962-0817 福島県須賀川市南上町1-6 (東部環状線沿いかワチ向かい)
TEL0248-75-1075 FAX0248-63-3520
<http://www.e-c-s-co.jp>

